

## Muschelgriff Serie Prisma


















Messing poliert verchromt

Einlassmass 58 x 58 mm

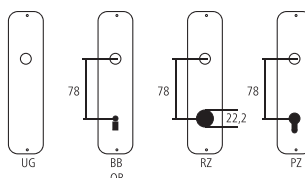


Bezeichnung	Bestell-/Hersteller-Nr.	H	I	H	H	CHF
Muschelgriff	26.944/70 UG	70	70	3	13	St 76.00
Muschelgriff	26.944/70 BB	70	70	3	13	St 81.00
Muschelgriff	26.944/70 RZ	70	70	3	13	St 86.00
Muschelgriff	26.944/70 PZ	70	70	3	13	St 86.00

### Piktogramme für Massangaben

-  Breite über alles
-  Rosettenbreite
-  Höhe über alles
-  Rosettenhöhe
-  Grifflänge
-  Ausladung
-  Ausladung bis Mitte Bohrung
-  Einlasstiefe
-  Distanz Drückerloch – oberes Schraubenloch
-  Durchmesser (Bohrung, Dorn, Stange, Rohr, Seil oder Ansatz)
-  Stiftquerschnitt
-  Schraubenlochdistanz
-  Überschlag
-  Materialstärke
-  Gewinde, Schrauben, Bolzen
-  Mass A
-  Packungsgrösse/Staffelrabatt

### Standard-Lochungen



### Standard-Türstärken

- Zimmertüren: 40 mm
- Haustüren: 60 mm