

Conchiglia da incassare Serie Prisma


















Ottone nichelato opaco

Intaglio 58 x 58 mm



Designazione	Ordine / Costruttore no.	H	I	H	H	CHF
Conchiglia da incassare	23.944/70 UG	70	70	3	13	pz 76.00
Conchiglia da incassare	23.944/70 BB	70	70	3	13	pz 81.00
Conchiglia da incassare	23.944/70 RZ	70	70	3	13	pz 86.00
Conchiglia da incassare	23.944/70 PZ	70	70	3	13	pz 86.00

Pittogrammi per le misure

-  Larghezza totale
-  Larghezza rosetta
-  Altezza totale
-  Altezza rosetta
-  Lunghezza della maniglia
-  Sporgenza della superficie di montaggio
-  Sporgenza in mezzo al foro/Distanza alla chiave
-  Profondità incastrata
-  Distanza del mezzo foro vite della cima – mezzo foro della maniglia
-  Diametro (Foro, mandrino, asta, tubo, corda o capocorda)
-  Ferro quadro/foro quadro
-  Distanza dei fori di vite
-  Sbalzo
-  Spessore del materiale
-  Filetto, vite
-  Misura A
-  Dimensioni della confezione/sconto scaglionato