

Schutzschilder

Velours Black

für Holzdicke 62-67 mm - geprüft nach DIN 18257 / ES 1 / mit Anbohrschutz und Zylinderschutzrosette / mit Hochstellfeder




















Bezeichnung	Bestell-/Hersteller-Nr.	H	I	H	⊗	∅	mm	CHF
Schutzschilder	590.3331E/3310/10 RZ78	54	250	12/1-0	78	18	3xM6	Pr 154.00
Schutzschilder	590.3331E/3310/12 RZ78	54	250	12/1-0	78	18	3xM6	Pr 154.00
Schutzschilder	590.3331E/3310/14 RZ78	54	250	12/1-0	78	18	3xM6	Pr 154.00
Schutzschilder	590.3331E/3310/16 RZ78	54	250	12/1-0	78	18	3xM6	Pr 154.00
Schutzschilder	590.3331E/3310/18 RZ78	54	250	12/1-0	78	18	3xM6	Pr 154.00
Schutzschilder ohne Schutzinsatz	590.3331E/3310 RZ78 A/I	54	250	12/1-0	78	18	3xM6	Pr 123.00

passende Schrauben: Art. 60.1958 M6 HOPPE



Piktogramme für Massangaben

-  Breite über alles
-  Rosettenbreite
-  Höhe über alles
-  Rosettenhöhe
-  Grifflänge
-  Ausladung
-  Ausladung bis Mitte Bohrung
-  Einlasstiefe
-  Distanz Drückerloch – oberes Schraubenloch
-  Durchmesser (Bohrung, Dorn, Stange, Rohr, Seil oder Ansatz)
-  Stiftquerschnitt
-  Schraubenlochdistanz
-  Überschlag
-  Materialstärke
-  Gewinde, Schrauben, Bolzen
-  Mass A
-  Packungsgrösse/Staffelrabatt