

## Schutzrosetten


















Velours Black

für Holzdicke 57-72 mm - geprüft nach DIN 18257 / ES 1 / mit Anbohrschutz und Zylinderschutzrosette



Bezeichnung	Bestell-/Hersteller-Nr.	H	I	H	⊙	mm	CHF
Schutzrosetten	590.42NSA/10 RZ	55	55	12/8	38	M5	Pr 105.50
Schutzrosetten	590.42NSA/12 RZ	55	55	12/8	38	M5	Pr 105.50
Schutzrosetten	590.42NSA/14 RZ	55	55	12/8	38	M5	Pr 105.50
Schutzrosetten	590.42NSA/16 RZ	55	55	12/8	38	M5	Pr 105.50
Schutzrosetten	590.42NSA/18 RZ	55	55	12/8	38	M5	Pr 105.50
Schutzrosetten ohne Schutzeinsatz	590.42NSA RZ A/I	55	55	12/8	38	M5	Pr 74.50

### Piktogramme für Massangaben

-  Breite über alles
-  Rosettenbreite
-  Höhe über alles
-  Rosettenhöhe
-  Grifflänge
-  Ausladung
-  Ausladung bis Mitte Bohrung
-  Einlasstiefe
-  Distanz Drückerloch – oberes Schraubenloch
-  Durchmesser (Bohrung, Dorn, Stange, Rohr, Seil oder Ansatz)
-  Stiftquerschnitt
-  Schraubenlochdistanz
-  Überschlag
-  Materialstärke
-  Gewinde, Schrauben, Bolzen
-  Mass A
-  Packungsgrösse/Staffelrabatt