


















## Supporto per tubo

Ottone lucido



Designazione	Ordine / Costruttore no.	H	I	H	∅	CHF
Supporto per tubo	20.1780/20 Ls	37	32	17	20	pz 16.00
Supporto per tubo	20.1780/20 Rs	37	32	17	20	pz 16.00
Supporto per tubo	20.1780/25 Ls	42	37	18	25	pz 20.10
Supporto per tubo	20.1780/25 Rs	42	37	18	25	pz 20.10

### Pittogrammi per le misure

-  Larghezza totale
-  Larghezza rosetta
-  Altezza totale
-  Altezza rosetta
-  Lunghezza della maniglia
-  Sporgenza della superficie di montaggio
-  Sporgenza in mezzo al foro/Distanza alla chiave
-  Profondità incastrata
-  Distanza del mezzo foro vite della cima – mezzo foro della maniglia
-  Diametro (Foro, mandrino, asta, tubo, corda o capocorda)
-  Ferro quadro/foro quadro
-  Distanza dei fori di vite
-  Sbalzo
-  Spessore del materiale
-  Filetto, vite
-  Misura A
-  Dimensioni della confezione/sconto scaglionato