

## Support double pour verre

Acier inox satiné


















convient pour le verre et le plexiglas / usinage du verre nécessaire / pour verre de 8-12 mm



Désignation	Commande/Réf. Fabricant				CHF
Support double pour verre	73.1905 D	37	25	6	pc 31.50



### Explication des signes

-  Largeur totale
-  Largeur rosace
-  Hauteur totale
-  Hauteur rosace
-  Longueur de la poignée
-  En saillie de la surface de montage
-  En saillie au milieu du trou/distance au canon
-  Profondeur encastrée
-  Distance du milieu du trou de vis du haut au milieu du trou de poignée
-  Diamètre (trou, tige, tube, corde, collet etc.)
-  Tige carrée/trou carré
-  Distance des trous de vis
-  Recouvrement
-  Epaisseur du matériel
-  Filetage, vis
-  A Mesure A
-  Emballage/Rabais quantitatif