

Lampada a parete Serie Curved


















Acciaio nero (bassa resistenza alla corrosione)

230V / IP20 / LED / 320 lm / 2700 K / Lampadina incusa

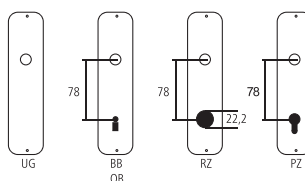


Designazione	Ordine / Costruttore no.	H	R	I	R	H	CHF
Lampada a parete	19.940 SL/HL	76	60	80	60	84	pz 500.00

Pittogrammi per le misure

-  Larghezza totale
-  Larghezza rosetta
-  Altezza totale
-  Altezza rosetta
-  Lunghezza della maniglia
-  Sporgenza della superficie di montaggio
-  Sporgenza in mezzo al foro/Distanza alla chiave
-  Profondità incastrata
-  Distanza del mezzo foro vite della cima – mezzo foro della maniglia
-  Diametro (Foro, mandrino, asta, tubo, corda o capocorda)
-  Ferro quadro/foro quadro
-  Distanza dei fori di vite
-  Sbalzo
-  Spessore del materiale
-  Filetto, vite
-  Misura A
-  Dimensioni della confezione/sconto scaglionato

Fori standard



Spessori standard

- Porte da camera : 40 mm
- Porte d'entrata : 60 mm