

Schiebetür-Set


















Messing matt vernickelt - Resista®



Bezeichnung	Bestell-/Hersteller-Nr.			CHF
Schiebetür-Set	23.M443-5 UG	10/10	Gt	72.15
Schiebetür-Set	23.M443-3 OB	10/10	Gt	96.45



Piktogramme für Massangaben

-  Breite über alles
-  Rosettenbreite
-  Höhe über alles
-  Rosettenhöhe
-  Grifflänge
-  Ausladung
-  Ausladung bis Mitte Bohrung
-  Einlasstiefe
-  Distanz Drückerloch – oberes Schraubenloch
-  Durchmesser (Bohrung, Dorn, Stange, Rohr, Seil oder Ansatz)
-  Stiftquerschnitt
-  Schraubenlochdistanz
-  Überschlag
-  Materialstärke
-  Gewinde, Schrauben, Bolzen
-  Mass A
-  Packungsgrösse/Staffelrabatt