

### Befestigungs-System Nr.5 Serie Zeta

für einseitige Befestigung an Aluminium-, Holz- und Kunststofftüren

HOPPE




















Bezeichnung	Bestell-/Hersteller-Nr.			CHF
Befestigungs-System Nr.5	60.BS-05/4.8x38	50/10	St	16.75

für einen Türgriff sind 2 Befestigungssets notwendig



#### Piktogramme für Massangaben

-  Breite über alles
-  Rosettenbreite
-  Höhe über alles
-  Rosettenhöhe
-  Grifflänge
-  Ausladung
-  Ausladung bis Mitte Bohrung
-  Einlasstiefe
-  Distanz Drückerloch – oberes Schraubenloch
-  Durchmesser (Bohrung, Dorn, Stange, Rohr, Seil oder Ansatz)
-  Stiftquerschnitt
-  Schraubenlochdistanz
-  Überschlag
-  Materialstärke
-  Gewinde, Schrauben, Bolzen
-  Mass A
-  Packungsgrösse/Staffelrabatt