

Glastürschloss


















Edelstahl satiniert

Falztiefe 24 mm bei Glasstärke 8 mm bzw. Falztiefe 26 mm bei Glasstärke 10 mm / mit Geräuschkämmung / geprüft nach DIN 18251-1 Klasse 3 / Korrosionsbeständigkeit DIN EN 1670 Klasse 5



Bezeichnung	Bestell-/Hersteller-Nr.	H	I	H	∅	CHF
Glastürschloss	73.1605 UG	159	66	21/8	16/1-8	St 132.00
Glastürschloss	73.1605 BB	159	66	21/8	16/1-8	St 148.00
Glastürschloss	73.1605 PZ	159	66	21/8	16/1-8	St 143.00

Piktogramme für Massangaben

-  Breite über alles
-  Rosettenbreite
-  Höhe über alles
-  Rosettenhöhe
-  Grifflänge
-  Ausladung
-  Ausladung bis Mitte Bohrung
-  Einlasstiefe
-  Distanz Drückerloch – oberes Schraubenloch
-  Durchmesser (Bohrung, Dorn, Stange, Rohr, Seil oder Ansatz)
-  Stiftquerschnitt
-  Schraubenlochdistanz
-  Überschlag
-  Materialstärke
-  Gewinde, Schrauben, Bolzen
-  Mass A
-  Packungsgrösse/Staffelrabatt