


















Rail de rénovation

pour le montage ou démontage facile de portes coulissantes en cloison



Désignation	Commande/Réf. Fabricant	H	I	H	CHF
Rail de rénovation	600.S185/2000mm	2000	10	25	pc 110.00
Rail de rénovation	600.S185/2500mm	2500	10	25	pc 126.50

Explication des signes

-  Largeur totale
-  Largeur rosace
-  Hauteur totale
-  Hauteur rosace
-  Longueur de la poignée
-  En saillie de la surface de montage
-  En saillie au milieu du trou/distance au canon
-  Profondeur encastrée
-  Distance du milieu du trou de vis du haut au milieu du trou de poignée
-  Diamètre (trou, tige, tube, corde, collet etc.)
-  Tige carrée/trou carré
-  Distance des trous de vis
-  Recouvrement
-  Epaisseur du matériel
-  Filetage, vis
-  Mesure A
-  Emballage/Rabais quantitatif