

Guarnitura per porta Serie Square


















Velours Black



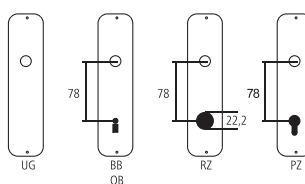
Designazione	Ordine / Costruttore no.	H	I	H	∅	∅	∇	CHF
Guarnitura porta camera								Gt 131.50
Maniglie per porta	590.1643.0	137	59	18	8			Pr 58.50
Maniglia femmina	590.1643.2	137	59	18	8			pz 29.30
Placca per porta	590.44H UG	50	250	2	82	18		pz 36.50
Placca per porta	590.44H BB78	50	250	2	82	18		pz 36.50
Placca per porta	590.44H RZ78	50	250	2	82	18		pz 36.50
Placca per porta	590.44H PZ78	50	250	2	82	18		pz 36.50
Guarnitura porta d'entrata								Gt 136.50
Maniglie porta d'entrata	590.1643H.0	137	59	18	9			Pr 63.50



Pittogrammi per le misure

-  Larghezza totale
-  Larghezza rosetta
-  Altezza totale
-  Altezza rosetta
-  Lunghezza della maniglia
-  Sporgenza della superficie di montaggio
-  Sporgenza in mezzo al foro/Distanza alla chiave
-  Profondità incastrata
-  Distanza del mezzo foro vite della cima – mezzo foro della maniglia
-  Diametro (Foro, mandrino, asta, tubo, corda o capocorda)
-  Ferro quadro/foro quadro
-  Distanza dei fori di vite
-  Sbalzo
-  Spessore del materiale
-  Filetto, vite
-  Misura A
-  Dimensioni della confezione/sconto scaglionato

Fori standard



Spessori standard

- Porte da camera : 40 mm
- Porte d'entrata: 60 mm