

Pomolo per mobili Serie Tubo


















Acciaio nero (bassa resistenza alla corrosione)

Serie 1200



Designazione	Ordine / Costruttore no.					CHF
Pomolo per mobili	19.1223/24	24	29	M4	10/10 pz	25.00
Pomolo per mobili	19.1223/33	33	40	M4	10/10 pz	28.60

Pittogrammi per le misure

-  Larghezza totale
-  Larghezza rosetta
-  Altezza totale
-  Altezza rosetta
-  Lunghezza della maniglia
-  Sporgenza della superficie di montaggio
-  Sporgenza in mezzo al foro/Distanza alla chiave
-  Profondità incastrata
-  Distanza del mezzo foro vite della cima – mezzo foro della maniglia
-  Diametro (Foro, mandrino, asta, tubo, corda o capocorda)
-  Ferro quadro/foro quadro
-  Distanza dei fori di vite
-  Sbalzo
-  Spessore del materiale
-  Filetto, vite
-  Misura A
-  Dimensioni della confezione/sconto scaglionato