


















## Pomolo per porta

Acciaio inox satinato



Designazione	Ordine / Costruttore no.	H	H	Ø	□	mm	CHF
Pomoli per porta	73.1520.0	50	75	16	8		Pr 44.00
Pomolo per porta femmine	73.1520.4	50	75	16	8	M10	pz 22.00
Pomolo con ferro Wechsel	73.1520.5 8x130	50	75	16	8x1-30		pz 35.95

### Pittogrammi per le misure

-  Larghezza totale
-  Larghezza rosetta
-  Altezza totale
-  Altezza rosetta
-  Lunghezza della maniglia
-  Sporgenza della superficie di montaggio
-  Sporgenza in mezzo al foro/Distanza alla chiave
-  Profondità incastrata
-  Distanza del mezzo foro vite della cima – mezzo foro della maniglia
-  Diametro (Foro, mandrino, asta, tubo, corda o capocorda)
-  Ferro quadro/foro quadro
-  Distanza dei fori di vite
-  Sbalzo
-  Spessore del materiale
-  Filetto, vite
-  Misura A
-  Dimensioni della confezione/sconto scaglionato