


















### Briefeinwurf

Edelstahl satiniert  
Öffnung 250x35mm



Bezeichnung	Bestell-/Hersteller-Nr.	H	I	H	ø	mm	CHF
Briefeinwurf	73.1850	300	80	2	275	2xM6	St 65.00

### Piktogramme für Massangaben

-  Breite über alles
-  Rosettenbreite
-  Höhe über alles
-  Rosettenhöhe
-  Grifflänge
-  Ausladung
-  Ausladung bis Mitte Bohrung
-  Einlasstiefe
-  Distanz Drückerloch – oberes Schraubenloch
-  Durchmesser (Bohrung, Dorn, Stange, Rohr, Seil oder Ansatz)
-  Stiftquerschnitt
-  Schraubenlochdistanz
-  Überschlag
-  Materialstärke
-  Gewinde, Schrauben, Bolzen
-  Mass A
-  Packungsgrösse/Staffelrabatt