

Schliessblech


















Eisen naturblank (geringe Korrosionsbeständigkeit)



Bezeichnung	Bestell-/Hersteller-Nr.	H	I	H	H	CHF
Kappen-Schliessblech Schänis	13.270/K	18	140	14.5		St 14.50
Kappen-Schliessblech Glutz	13.270/KG	20	160		14	St 20.00
Winkel-Schliessblech	13.270/W	18	167	12		St 12.50



Piktogramme für Massangaben

-  Breite über alles
-  Rosettenbreite
-  Höhe über alles
-  Rosettenhöhe
-  Grifflänge
-  Ausladung
-  Ausladung bis Mitte Bohrung
-  Einlasstiefe
-  Distanz Drückerloch – oberes Schraubenloch
-  Durchmesser (Bohrung, Dorn, Stange, Rohr, Seil oder Ansatz)
-  Stiftquerschnitt
-  Schraubenlochdistanz
-  Überschlag
-  Materialstärke
-  Gewinde, Schrauben, Bolzen
-  Mass A
-  Packungsgrösse/Staffelrabatt