


















## Crochet Serie Pollux

Fer couleur naturelle (faible résistance à la corrosion)



Désignation	Commande/Réf. Fabricant	H	I	H	o-o	≠	CHF
Crochet	13.630/35	8	40	35	14	8	pc 42.50
Crochet	13.630/55	10	60	55	18	10	pc 47.00

### Explication des signes

-  Largeur totale
-  Largeur rosace
-  Hauteur totale
-  Hauteur rosace
-  Longueur de la poignée
-  En saillie de la surface de montage
-  En saillie au milieu du trou/distance au canon
-  Profondeur encastrée
-  Distance du milieu du trou de vis du haut au milieu du trou de poignée
-  Diamètre (trou, tige, tube, corde, collet etc.)
-  Tige carrée/trou carré
-  Distance des trous de vis
-  Recouvrement
-  Epaisseur du matériel
-  Filetage, vis
-  Mesure A
-  Emballage/Rabais quantitatif