





## Kipp-Schiebebeschlag Serie Spedia


















Eisen verzinkt-altpatiniert



Bezeichnung	Bestell-/Hersteller-Nr.					CHF
Kipp-Schiebebeschlag links für G-U	15.146/150 G-U 966 mZ Ls	49	145	210	79	St 587.00
Kipp-Schiebebeschlag rechts für G-U	15.146/150 G-U 966 mZ Rs	49	145	210	79	St 587.00
Kipp-Schiebebeschlag links für SIEGENIA	15.146/150 SI PSK-Z Ls	50	145	210	83	St 587.00
Kipp-Schiebebeschlag rechts für SIEGENIA	15.146/150 SI PSK-Z Rs	50	145	210	83	St 587.00



### Piktogramme für Massangaben

-  Breite über alles
-  Rosettenbreite
-  Höhe über alles
-  Rosettenhöhe
-  Grifflänge
-  Ausladung
-  Ausladung bis Mitte Bohrung
-  Einlasstiefe
-  Distanz Drückerloch – oberes Schraubenloch
-  Durchmesser (Bohrung, Dorn, Stange, Rohr, Seil oder Ansatz)
-  Stiftquerschnitt
-  Schraubenlochdistanz
-  Überschlag
-  Materialstärke
-  Gewinde, Schrauben, Bolzen
-  Mass A
-  Packungsgrösse/Staffelrabatt