


















Bouton de meuble Serie Pollux

Fer couleur naturelle (faible résistance à la corrosion)



Désignation	Commande/Réf. Fabricant				CHF
Bouton de meuble	13.1226/20	20	25	M4x30	pc 42.50
Bouton de meuble	13.1226/30	30	30	M4x30	pc 49.00

Explication des signes

-  Largeur totale
-  Largeur rosace
-  Hauteur totale
-  Hauteur rosace
-  Longueur de la poignée
-  En saillie de la surface de montage
-  En saillie au milieu du trou/distance au canon
-  Profondeur encastrée
-  Distance du milieu du trou de vis du haut au milieu du trou de poignée
-  Diamètre (trou, tige, tube, corde, collet etc.)
-  Tige carrée/trou carré
-  Distance des trous de vis
-  Recouvrement
-  Epaisseur du matériel
-  Filetage, vis
-  A Mesure A
-  Emballage/Rabais quantitatif