


















Maniglia fissa Serie Zupò

Ferro colore naturale (bassa resistenza alla corrosione)



| Designazione | Ordine / Costruttore no. | H | I | H | o-o | mm | CHF |
|----------------|--------------------------|-----|----|----|-----|-------|----------|
| Maniglia fissa | 13.1351/096 | 106 | 10 | 34 | 96 | M4x30 | pz 40.00 |
| Maniglia fissa | 13.1351/128 | 138 | 10 | 34 | 128 | M4x30 | pz 44.00 |
| Maniglia fissa | 13.1351/160 | 170 | 10 | 34 | 160 | M4x30 | pz 47.00 |
| Maniglia fissa | 13.1351/192 | 202 | 10 | 34 | 192 | M4x30 | pz 49.00 |

Pittogrammi per le misure

-  Larghezza totale
-  Larghezza rosetta
-  Altezza totale
-  Altezza rosetta
-  Lunghezza della maniglia
-  Sporgenza della superficie di montaggio
-  Sporgenza in mezzo al foro/Distanza alla chiave
-  Profondità incastrata
-  Distanza del mezzo foro vite della cima – mezzo foro della maniglia
-  Diametro (Foro, mandrino, asta, tubo, corda o capocorda)
-  Ferro quadro/foro quadro
-  Distanza dei fori di vite
-  Sbalzo
-  Spessore del materiale
-  Filetto, vite
-  Misura A
-  Dimensioni della confezione/sconto scaglionato