

Ferramenta per porte scorrevoli "TIGER" "Alu 100 & Alu 150"

Set di copertura


















Set di copertura ALU 100 & ALU 150

Alluminio F1

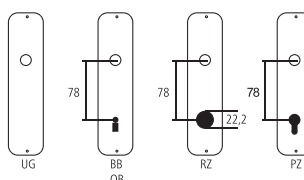


Designazione	Ordine / Costruttore no.	☐	CHF
Set di copertura ALU 100 & ALU 150	510.B256/T355/B256	10/5 pz	56.50
Set di copertura ALU 100 & ALU 150	510.B380/T355/B380	10/5 pz	56.50
Set di copertura ALU 100 & ALU 150	510.W215/T355/B256	10/5 pz	56.50
Set di copertura ALU 100 & ALU 150	510.W215/T355/B380	10/5 pz	56.50
Set di copertura ALU 100 & ALU 150	510.W254/N355/B256	10/5 pz	56.50
Set di copertura ALU 100 & ALU 150	510.W254/T355/B259	10/5 pz	56.50
Set di copertura ALU 100 & ALU 150	510.W254/T355/B380	10/5 pz	56.50
Set di copertura ALU 100 & ALU 150	510.W254/T355/W258/B259	10/5 pz	56.50
Set di copertura ALU 100 & ALU 150	510.W254/T355/W258/B261	10/5 pz	56.50
Set di copertura ALU 100 & ALU 150	510.W254/W254/T355/B256	10/5 pz	56.50
Set di copertura ALU 100 & ALU 150	510.W254/W255/T355/B256	10/5 pz	56.50
Set di copertura ALU 100 & ALU 150	510.W255/T355/B256	10/5 pz	56.50
Set di copertura ALU 100 & ALU 150	510.W255/T355/B259	10/5 pz	56.50
Set di copertura ALU 100 & ALU 150	510.W255/T355/B380	10/5 pz	56.50
Set di copertura ALU 100 & ALU 150	510.W255/T355/W258/B259	10/5 pz	56.50
Set di copertura ALU 100 & ALU 150	510.W255/T355/W258/B261	10/5 pz	56.50

Pittogrammi per le misure

-  Larghezza totale
-  Larghezza rosetta
-  Altezza totale
-  Altezza rosetta
-  Lunghezza della maniglia
-  Sporgenza della superficie di montaggio
-  Sporgenza in mezzo al foro/Distanza alla chiave
-  Profondità incastrata
-  Ø Distanza del mezzo foro vite della cima – mezzo foro della maniglia
-  Ø Diametro (Foro, mandrino, asta, tubo, corda o capocorda)
-  □ Ferro quadro/foro quadro
-  ○-○ Distanza dei fori di vite
-  ≠ Sbalzo
-  ≠ Spessore del materiale
-  ▬ Filetto, vite
-  A Misura A
-  ☐ Dimensioni della confezione/sconto scaglionato

Fori standard



Spessori standard

- Porte da camera : 40 mm
- Porte d'entrata : 60 mm