

Profilo di copertura ALU 100 & ALU 150


















Alluminio F1

per ALU 100 NEO PRO Legno e ALU 150 NEO PRO Legno



Designazione	Ordine / Costruttore no.	H	I	H	☒	CHF
Profilo di copertura ALU 100 & ALU 150	510.B256/2000mm	2000	70	7	10/10 pz	72.50
Profilo di copertura ALU 100 & ALU 150	510.B256/3000mm	3000	70	7	10/10 pz	109.00
Profilo di copertura ALU 100 & ALU 150	510.B256/4000mm	4000	70	7	10/10 pz	145.00

Pittogrammi per le misure

-  Larghezza totale
-  Larghezza rosetta
-  Altezza totale
-  Altezza rosetta
-  Lunghezza della maniglia
-  Sporgenza della superficie di montaggio
-  Sporgenza in mezzo al foro/Distanza alla chiave
-  Profondità incastrata
-  Distanza del mezzo foro vite della cima – mezzo foro della maniglia
-  Diametro (Foro, mandrino, asta, tubo, corda o capocorda)
-  Ferro quadro/foro quadro
-  Distanza dei fori di vite
-  Sbalzo
-  Spessore del materiale
-  Filetto, vite
-  Misura A
-  Dimensioni della confezione/sconto scaglionato