



















Maniglia fissa Serie Spedia

Ferro arrugginito



Designazione	Ordine / Costruttore no.	H	I	H	o-o	mm	CHF
Maniglia fissa	16.1352/096	106	12	32	96	M4x30	pz 51.50
Maniglia fissa	16.1352/128	138	12	32	128	M4x30	pz 57.00
Maniglia fissa	16.1352/160	170	12	32	160	M4x30	pz 61.50
Maniglia fissa	16.1352/192	202	12	32	192	M4x30	pz 66.00

Pittogrammi per le misure

-  Larghezza totale
-  Larghezza rosetta
-  Altezza totale
-  Altezza rosetta
-  Lunghezza della maniglia
-  Sporgenza della superficie di montaggio
-  Sporgenza in mezzo al foro/Distanza alla chiave
-  Profondità incastrata
-  Distanza del mezzo foro vite della cima – mezzo foro della maniglia
-  Diametro (Foro, mandrino, asta, tubo, corda o capocorda)
-  Ferro quadro/foro quadro
-  Distanza dei fori di vite
-  Sbalzo
-  Spessore del materiale
-  Filetto, vite
-  Misura A
-  Dimensioni della confezione/sconto scaglionato