


















Bouton de porte fixe

Zinc chromé poli



| Désignation | Commande/Réf. Fabricant |  |  |  |  |  | CHF |
|----------------------|-------------------------|---|---|---|---|---|--------|
| Bouton de porte fixe | 46.1052H/1538 B | 58 | 54 | 38 | M12 | pc | 122.00 |

Explication des signes

-  Largeur totale
-  Largeur rosace
-  Hauteur totale
-  Hauteur rosace
-  Longueur de la poignée
-  En saillie de la surface de montage
-  En saillie au milieu du trou/distance au canon
-  Profondeur encastrée
-  Distance du milieu du trou de vis du haut au milieu du trou de poignée
-  Diamètre (trou, tige, tube, corde, collet etc.)
-  Tige carrée/trou carré
-  Distance des trous de vis
-  Recouvrement
-  Epaisseur du matériel
-  Filetage, vis
-  Mesure A
-  Emballage/Rabais quantitatif