


















Schiebetür-Muschelset

Messing matt verchromt
für Glastüren



Bezeichnung	Bestell-/Hersteller-Nr.	H	H	H	Ø	CHF
Schiebetür-Muschelset	28.1330 C	60	3/3	8-12	50	Gt 75.50

Piktogramme für Massangaben

-  Breite über alles
-  Rosettenbreite
-  Höhe über alles
-  Rosettenhöhe
-  Grifflänge
-  Ausladung
-  Ausladung bis Mitte Bohrung
-  Einlasstiefe
-  Distanz Drückerloch – oberes Schraubenloch
-  Durchmesser (Bohrung, Dorn, Stange, Rohr, Seil oder Ansatz)
-  Stiftquerschnitt
-  Schraubenlochdistanz
-  Überschlag
-  Materialstärke
-  Gewinde, Schrauben, Bolzen
-  Mass A
-  Packungsgrösse/Staffelrabatt