

Ferramenta per porte in vetro

Maniglie per scorrevoli in vetro


















Set maniglie ad incasso

Ottone cromato lucido
per porte in vetro



Designazione	Ordine / Costruttore no.	H	H	H	Ø	CHF
Set maniglie ad incasso	26.1330 B	60	3/20	8-12	50	Gt 61.00

Pittogrammi per le misure

-  Larghezza totale
-  Larghezza rosetta
-  Altezza totale
-  Altezza rosetta
-  Lunghezza della maniglia
-  Sporgenza della superficie di montaggio
-  Sporgenza in mezzo al foro/Distanza alla chiave
-  Profondità incastrata
-  Distanza del mezzo foro vite della cima – mezzo foro della maniglia
-  Diametro (Foro, mandrino, asta, tubo, corda o capocorda)
-  Ferro quadro/foro quadro
-  Distanza dei fori di vite
-  Sbalzo
-  Spessore del materiale
-  Filetto, vite
-  Misura A
-  Dimensioni della confezione/sconto scaglionato