


















Einlassgriff Edelstahl satiniert



| Bezeichnung | Bestell-/Hersteller-Nr. | H | I | H | H | Ø | | | CHF |
|--------------|-------------------------|----|----|---|----|----|-------|----|-------|
| Einlassgriff | 73.950/50 | 50 | 50 | 2 | 10 | 40 | 10/10 | St | 13.50 |
| Einlassgriff | 73.950/70 | 70 | 70 | 2 | 14 | 60 | 10/10 | St | 20.00 |

Piktogramme für Massangaben

-  Breite über alles
-  Rosettenbreite
-  Höhe über alles
-  Rosettenhöhe
-  Grifflänge
-  Ausladung
-  Ausladung bis Mitte Bohrung
-  Einlasstiefe
-  Distanz Drückerloch – oberes Schraubenloch
-  Durchmesser (Bohrung, Dorn, Stange, Rohr, Seil oder Ansatz)
-  Stiftquerschnitt
-  Schraubenlochdistanz
-  Überschlag
-  Materialstärke
-  Gewinde, Schrauben, Bolzen
-  Mass A
-  Packungsgrösse/Staffelrabatt