


















Bouton de porte fixe

Zinc chromé mat



Désignation	Commande/Réf. Fabricant						CHF
Bouton de porte fixe	48.1052/1420 B	48	48	46	38	pc	76.00
Bouton de porte fixe	48.1052H/1420 B	53	48	54	38	pc	83.00

Explication des signes

	Largeur totale
	Largeur rosace
	Hauteur totale
	Hauteur rosace
	Longueur de la poignée
	En saillie de la surface de montage
	En saillie au milieu du trou/distance au canon
	Profondeur encastrée
	Distance du milieu du trou de vis du haut au milieu du trou de poignée
	Diamètre (trou, tige, tube, corde, collet etc.)
	Tige carrée/trou carré
	Distance des trous de vis
	Recouvrement
	Epaisseur du matériel
	Filetage, vis
	Mesure A
	Emballage/Rabais quantitatif