


















Pomolo per porta

Ferro termopatinato®



Designazione	Ordine / Costruttore no.	H	H	∅	∇	≡	CHF
Pomoli per porta	12.229.0-14	51	50	14	8		Pr 133.00
Pomolo per porta femmine	12.229.4-14	51	50	14	8	M12	pz 66.50
Pomolo con ferro Wechsel DUROQUICK	12.229.5-14 8x70	51	50	14	8x70		pz 76.20
Pomolo con ferro Wechsel DUROQUICK	12.229H.5 9x90	51	50	14	9x90		pz 77.20

Pittogrammi per le misure

-  Larghezza totale
-  Larghezza rosetta
-  Altezza totale
-  Altezza rosetta
-  Lunghezza della maniglia
-  Sporgenza della superficie di montaggio
-  Sporgenza in mezzo al foro/Distanza alla chiave
-  Profondità incastrata
-  Distanza del mezzo foro vite della cima – mezzo foro della maniglia
-  Diametro (Foro, mandrino, asta, tubo, corda o capocorda)
-  Ferro quadro/foro quadro
-  Distanza dei fori di vite
-  Sbalzo
-  Spessore del materiale
-  Filetto, vite
-  Misura A
-  Dimensioni della confezione/sconto scaglionato