


















Guarnitura per porta Serie Carlo

Ottone nichelato opaco

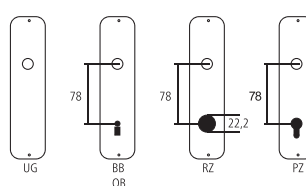


Designazione	Ordine / Costruttore no.	H	H	∅	□	∞-∞	CHF
Guarnitura per porta							Gt 270.00
Maniglie per porta	23.1275.0	130	57	16	8		Pr 118.00
Maniglia femmina	23.1275.2	130	57	16	8		pz 59.00
Rosetta per maniglia	23.1432	50	11	16/1-8		38	pz 38.00
Bocchetta cieca	23.1432 UG	50	11			40	pz 38.00
Bocchetta chiave	23.1432 BB	50	11			38	pz 38.00
Bocchetta per cilindro	23.1432 RZ	50	11			40	pz 38.00
Bocchetta per cilindro	23.1432 PZ	50	11			40	pz 38.00

Pittogrammi per le misure

-  Larghezza totale
-  Larghezza rosetta
-  Altezza totale
-  Altezza rosetta
-  Lunghezza della maniglia
-  Sporgenza della superficie di montaggio
-  Sporgenza in mezzo al foro/Distanza alla chiave
-  Profondità incastrata
-  Distanza del mezzo foro vite della cima – mezzo foro della maniglia
-  Diametro (Foro, mandrino, asta, tubo, corda o capocorda)
-  Ferro quadro/foro quadro
-  Distanza dei fori di vite
-  Sbalzo
-  Spessore del materiale
-  Filetto, vite
-  Misura A
-  Dimensioni della confezione/sconto scaglionato

Fori standard



Spessori standard

- Porte da camera : 40 mm
- Porte d'entrata : 60 mm