


















## Guarnitura per porta Serie Daniela

Ottone lucido

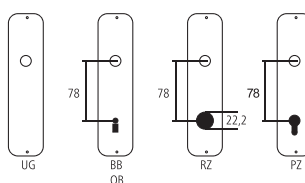


Designazione	Ordine / Costruttore no.	H	H	∅	□	∞	CHF
<b>Guarnitura per porta</b>							<b>Gt 224.00</b>
Maniglie per porta	20.1277.0	115	46	16	8		Pr 80.00
Maniglia femmina	20.1277.2	115	46	16	8		pz 40.00
Rosetta per maniglia	20.1432	50	11	16/1-8		38	pz 36.00
Bocchetta cieca	20.1432 UG	50	11			40	pz 36.00
Bocchetta chiave	20.1432 BB	50	11			38	pz 36.00
Bocchetta per cilindro	20.1432 RZ	50	11			40	pz 36.00
Bocchetta per cilindro	20.1432 PZ	50	11			40	pz 36.00

### Pittogrammi per le misure

-  Larghezza totale
-  Larghezza rosetta
-  Altezza totale
-  Altezza rosetta
-  Lunghezza della maniglia
-  Sporgenza della superficie di montaggio
-  Sporgenza in mezzo al foro/Distanza alla chiave
-  Profondità incastrata
-  Distanza del mezzo foro vite della cima – mezzo foro della maniglia
-  Diametro (Foro, mandrino, asta, tubo, corda o capocorda)
-  Ferro quadro/foro quadro
-  Distanza dei fori di vite
-  Sbalzo
-  Spessore del materiale
-  Filetto, vite
-  Misura A
-  Dimensioni della confezione/sconto scaglionato

### Fori standard



### Spessori standard

Porte da camera : 40 mm  
 Porte d'entrata: 60 mm