


















Acciaio inox satinato

**HEWI**

## Pittogrammi per le misure

- |   |   |
|---|---|
|  | Larghezza totale  |
|  | Larghezza rosetta   |
|  | Altezza totale  |
|  | Altezza rosetta   |
|  | Lunghezza della maniglia  |
|  | Sporgenza della superficie di montaggio                             |
|  | Sporgenza in mezzo al foro/Distanza alla chiave                     |
|  | Profondità incastrata   |
|  | Distanza del mezzo foro vite della cima – mezzo foro della maniglia |
|  | Diametro (Foro, mandrino, asta, tubo, corda o capocorda)            |
|  | Ferro quadro/foro quadro  |
|  | Distanza dei fori di vite   |
|  | Sbalzo  |
|  | Spessore del materiale  |
|  | Filetto, vite   |
|  | Misura A  |
|  | Dimensioni della confezione/sconto scaglionato                      |