


















Guarnitura per porta Serie Milano

Ottone nichelato opaco / Bocchette zamak nichelato opaco

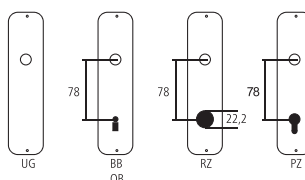


Designazione	Ordine / Costruttore no.	H	H	∅	□	∞	CHF
Guarnitura porta camera							Gt 121.60
Maniglie per porta	23.1144.0	115	54	16	8		Pr 84.00
Maniglia femmina	23.1144.2	115	54	16	8		pz 42.00
Rosetta per maniglia	43.1540	47	5 16/1-8			38	pz 9.30
Bocchetta cieca							
Bocchetta cieca	43.1540 UG	47	5			38	pz 9.50
Bocchetta chiave	43.1540 BB	47	5			38	pz 9.50
Bocchetta per cilindro	43.1540 RZ	47	5			38	pz 9.50
Bocchetta per cilindro	43.1540 PZ	47	5			38	pz 9.50
Guarnitura porta d'entrata							Gt 181.60
Maniglie porta d'entrata	23.1144H.0	125	60	16	9		Pr 138.00
Maniglia femmina	23.1144H.2	125	60	16	9		pz 69.00
Rosetta per maniglia	43.1540H	55	5 16/1-8			43	pz 10.90
Bocchetta cieca							
Bocchetta cieca	43.1540H UG	55	5			43	pz 10.90
Bocchetta per cilindro	43.1540H RZ	55	5			43	pz 10.90
Bocchetta per cilindro	43.1540H PZ	55	5			43	pz 10.90

Pittogrammi per le misure

-  Larghezza totale
-  Larghezza rosetta
-  Altezza totale
-  Altezza rosetta
-  Lunghezza della maniglia
-  Sporgenza della superficie di montaggio
-  Sporgenza in mezzo al foro/Distanza alla chiave
-  Profondità incastrata
-  Distanza del mezzo foro vite della cima – mezzo foro della maniglia
-  Diametro (Foro, mandrino, asta, tubo, corda o capocorda)
-  Ferro quadro/foro quadro
-  Distanza dei fori di vite
-  Sbalzo
-  Spessore del materiale
-  Filetto, vite
-  Misura A
-  Dimensioni della confezione/sconto scaglionato

Fori standard



Spessori standard

Porte da camera : 40 mm
 Porte d'entrata: 60 mm