

Cerniera per infisso


















Ferro zincato e patinato vecchio

Modello B

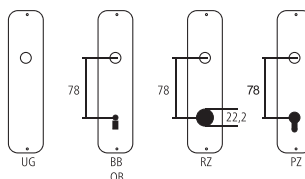


Designazione	Ordine / Costruttore no.	I	mm	CHF
Cerniera per infisso	15.1482/11	31	27/27	pz 20.70
Cerniera per infisso	15.1482/13	35	36/36	pz 21.30
Cerniera per infisso	15.1482/14,5	38	44/44	pz 24.10
Cerniera per infisso	15.1482/16 R	41	44/52	pz 26.30
Cerniera per infisso	15.1482/18 R	44	44/61	pz 30.80

Pittogrammi per le misure

-  Larghezza totale
-  Larghezza rosetta
-  Altezza totale
-  Altezza rosetta
-  Lunghezza della maniglia
-  Sporgenza della superficie di montaggio
-  Sporgenza in mezzo al foro/Distanza alla chiave
-  Profondità incastrata
-  Distanza del mezzo foro vite della cima – mezzo foro della maniglia
-  Diametro (Foro, mandrino, asta, tubo, corda o capocorda)
-  Ferro quadro/foro quadro
-  Distanza dei fori di vite
-  Sbalzo
-  Spessore del materiale
-  Filetto, vite
-  Misura A
-  Dimensioni della confezione/sconto scaglionato

Fori standard



Spessori standard

- Porte da camera : 40 mm
- Porte d'entrata: 60 mm