


















Vis à tête fraisée bombée

Acier vibropatiné®



Désignation	Commande/Réf. Fabricant			CHF
Vis à tête fraisée bombée	60.1983.14 3.0x20	200/20	pc	0.70
Vis à tête fraisée bombée	60.1983.14 3.5x20	200/20	pc	0.80
Vis à tête fraisée bombée	60.1983.14 4.0x20	200/20	pc	0.90
Vis à tête fraisée bombée	60.1983.14 4.0x25	200/20	pc	0.90
Vis à tête fraisée bombée	60.1983.14 4.0x30	200/20	pc	1.00
Vis à tête fraisée bombée	60.1983.14 4.0x35	200/20	pc	1.10
Vis à tête fraisée bombée	60.1983.14 4.0x40	200/20	pc	1.10
Vis à tête fraisée bombée	60.1983.14 4.0x50	200/20	pc	1.25
Vis à tête fraisée bombée	60.1983.14 4.0x60	200/20	pc	1.40

Explication des signes

-  Largeur totale
-  Largeur rosace
-  Hauteur totale
-  Hauteur rosace
-  Longueur de la poignée
-  En saillie de la surface de montage
-  En saillie au milieu du trou/distance au canon
-  Profondeur encastrée
-  Distance du milieu du trou de vis du haut au milieu du trou de poignée
-  Diamètre (trou, tige, tube, corde, collet etc.)
-  Tige carrée/trou carré
-  Distance des trous de vis
-  Recouvrement
-  Epaisseur du matériel
-  Filetage, vis
-  A Mesure A
-  Emballage/Rabais quantitatif