

Bandella lunga


















Ferro zincato e patinato vecchio



Designazione	Ordine / Costruttore no.	H	I	H	∅	A	CHF
Bandella lunga	15.333/350	365	70	6	15	95	pz 130.00
Bandella lunga	15.333/500	515	70	6	15	95	pz 135.00
Bandella lunga	15.333/600	615	70	6	15	95	pz 160.00
Bandella lunga	15.333/700	715	70	6	15	95	pz 204.00
Bandella lunga	15.333/800	815	70	6	15	95	pz 244.00
Bandella lunga	15.333/900	915	70	6	15	95	pz 295.00

cardine corrispondenti: vedi art. 15.332

Pittogrammi per le misure

-  Larghezza totale
-  Larghezza rosetta
-  Altezza totale
-  Altezza rosetta
-  Lunghezza della maniglia
-  Sporgenza della superficie di montaggio
-  Sporgenza in mezzo al foro/Distanza alla chiave
-  Profondità incastrata
-  Distanza del mezzo foro vite della cima – mezzo foro della maniglia
-  Diametro (Foro, mandrino, asta, tubo, corda o capocorda)
-  Ferro quadro/foro quadro
-  Distanza dei fori di vite
-  Sbalzo
-  Spessore del materiale
-  Filetto, vite
-  Misura A
-  Dimensioni della confezione/sconto scaglionato