

### Piastrina di chiusura


















Ferro grezzo (bassa resistenza alla corrosione)



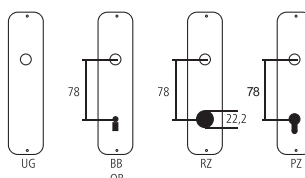
Designazione	Ordine / Costruttore no.	H	I	H	CHF
Piastrina di chiusura	18.1122 F	15	75	1.5	pz 10.30
Piastrina di chiusura	18.1122 W	15	75	15	pz 12.00

si combina con serratura no. 18.1122

### Pittogrammi per le misure

-  Larghezza totale
-  Larghezza rosetta
-  Altezza totale
-  Altezza rosetta
-  Lunghezza della maniglia
-  Sporgenza della superficie di montaggio
-  Sporgenza in mezzo al foro/Distanza alla chiave
-  Profondità incastrata
-  Distanza del mezzo foro vite della cima – mezzo foro della maniglia
-  Ø Diametro (Foro, mandrino, asta, tubo, corda o capocorda)
-  Ferro quadro/foro quadro
-  Distanza dei fori di vite
-  Sbalzo
-  Spessore del materiale
-  Filetto, vite
-  A Misura A
-  Dimensioni della confezione/sconto scaglionato

### Fori standard



### Spessori standard

Porte da camera : 40 mm  
 Porte d'entrata: 60 mm