

Conchiglia da incassare


















Ferro colore naturale (bassa resistenza alla corrosione)

Intaglio 24 x 68 mm



Designazione	Ordine / Costruttore no.	H	I	H	H	CHF
Conchiglia da incassare	13.259/095 UG	43	95	2	7	pz 35.00
Conchiglia da incassare	13.259/095 BB	43	95	2	7	pz 41.00
Conchiglia da incassare	13.259/110 UG	43	110	2	10	pz 41.00
Conchiglia da incassare	13.259/110 BB	43	110	2	10	pz 48.00
Conchiglia da incassare	13.259/135 UG	43	135	2	10	pz 46.00
Conchiglia da incassare	13.259/135 BB	43	135	2	10	pz 52.00

Pittogrammi per le misure

-  Larghezza totale
-  Larghezza rosetta
-  Altezza totale
-  Altezza rosetta
-  Lunghezza della maniglia
-  Sporgenza della superficie di montaggio
-  Sporgenza in mezzo al foro/Distanza alla chiave
-  Profondità incastrata
-  Distanza del mezzo foro vite della cima – mezzo foro della maniglia
-  Ø Diametro (Foro, mandrino, asta, tubo, corda o capocorda)
-  Ferro quadro/foro quadro
-  Distanza dei fori di vite
-  Sbalzo
-  Spessore del materiale
-  Filetto, vite
-  A Misura A
-  Dimensioni della confezione/sconto scaglionato