


Cerniera con cardine con supporto


















Ferro colore naturale (bassa resistenza alla corrosione)



Designazione	Ordine / Costruttore no.	H	I	I _R	∅	≠	CHF
Cerniera cardine con supporto	13.1208/100 B1				6	12	pz 84.00
Cerniera cardine con supporto	13.1208/140 B2				7	12	pz 92.50
Cerniera d'armadio cardine con supporto	13.1208/180 B3				8	15	pz 115.50
Cardine con supporto	13.1208 B1	20	83	56	6	12	pz 34.50
Cardine con supporto	13.1208 B2	25	100	62	7	12	pz 36.50
Cardine con supporto	13.1208 B3	25	120	70	8	15	pz 47.00



Pittogrammi per le misure

-  Larghezza totale
-  Larghezza rosetta
-  Altezza totale
-  Altezza rosetta
-  Lunghezza della maniglia
-  Sporgenza della superficie di montaggio
-  Sporgenza in mezzo al foro/Distanza alla chiave
-  Profondità incastrata
-  Distanza del mezzo foro vite della cima – mezzo foro della maniglia
-  Diametro (Foro, mandrino, asta, tubo, corda o capocorda)
-  Ferro quadro/foro quadro
-  Distanza dei fori di vite
-  Sbalzo
-  Spessore del materiale
-  Filetto, vite
-  Misura A
-  Dimensioni della confezione/sconto scaglionato