


















## Anziehschlenge

Eisen verzinkt-altpatiniert



| Bezeichnung    | Bestell-/Hersteller-Nr. | —   | CHF      |
|----------------|-------------------------|-----|----------|
| Anziehschlenge | 15.551/050              | 50  | St 67.50 |
| Anziehschlenge | 15.551/060              | 60  | St 67.50 |
| Anziehschlenge | 15.551/070              | 70  | St 67.50 |
| Anziehschlenge | 15.551/080              | 80  | St 67.50 |
| Anziehschlenge | 15.551/090              | 90  | St 67.50 |
| Anziehschlenge | 15.551/100              | 100 | St 67.50 |
| Anziehschlenge | 15.551/110              | 110 | St 67.50 |
| Anziehschlenge | 15.551/120              | 120 | St 67.50 |
| Anziehschlenge | 15.551/130              | 130 | St 67.50 |
| Anziehschlenge | 15.551/140              | 140 | St 67.50 |
| Anziehschlenge | 15.551/150              | 150 | St 67.50 |
| Anziehschlenge | 15.551/160              | 160 | St 67.50 |
| Anziehschlenge | 15.551/170              | 170 | St 67.50 |

### Piktogramme für Massangaben

-  Breite über alles
-  Rosettenbreite
-  Höhe über alles
-  Rosettenhöhe
-  Grifflänge
-  Ausladung
-  Ausladung bis Mitte Bohrung
-  Einlasstiefe
-  Distanz Drückerloch – oberes Schraubenloch
-  Durchmesser (Bohrung, Dorn, Stange, Rohr, Seil oder Ansatz)
-  Stiftquerschnitt
-  Schraubenlochdistanz
-  Überschlag
-  Materialstärke
-  Gewinde, Schrauben, Bolzen
-  Mass A
-  Packungsgrösse/Staffelrabatt