

Haustürschloss

Eisen naturblank (geringe Korrosionsbeständigkeit)


















mit hebender Falle / Sperrriegel / inkl. Kloben für Überschlag 18mm / BB mit 1 Schlüssel gleichschliessend / mit Zuhaltung und Vierkantstift



Bezeichnung	Bestell-/Hersteller-Nr.	H	I	H	I	□	≠	CHF
Haustürschloss	13.366/090 BB55 DIN Rs	310	160	110	90	9	18	St1969.00
Haustürschloss	13.366/090 BB55 DIN Ls	310	160	110	90	9	18	St1969.00
Haustürschloss	13.366/090 RZ55 DIN Rs	310	160	110	90	9	18	St2002.00
Haustürschloss	13.366/090 RZ55 DIN Ls	310	160	110	90	9	18	St2002.00
Haustürschloss	13.366/120 BB55 DIN Rs	310	160	110	120	9	18	St1969.00
Haustürschloss	13.366/120 BB55 DIN Ls	310	160	110	120	9	18	St1969.00
Haustürschloss	13.366/120 RZ55 DIN Rs	310	160	110	120	9	18	St2002.00
Haustürschloss	13.366/120 RZ55 DIN Ls	310	160	110	120	9	18	St2002.00
Schliesskloben bündig	13.366 K0	45	170	40				St 158.00
Schliesskloben	13.366 K18	45	170	58			18	St 133.00
Schlüssel	13.366 Schlüssel	160	50					St 84.00

passender Aussendrücker: Art. 15.152H

Piktogramme für Massangaben

-  Breite über alles
-  Rosettenbreite
-  Höhe über alles
-  Rosettenhöhe
-  Grifflänge
-  Ausladung
-  Ausladung bis Mitte Bohrung
-  Einlasstiefe
-  Distanz Drückerloch – oberes Schraubenloch
-  Durchmesser (Bohrung, Dorn, Stange, Rohr, Seil oder Ansatz)
-  Stiftquerschnitt
-  Schraubenlochdistanz
-  Überschlag
-  Materialstärke
-  Gewinde, Schrauben, Bolzen
-  Mass A
-  Packungsgrösse/Staffelrabatt