

Serrature per porta di camera


















Ferro colore naturale (bassa resistenza alla corrosione)
incl. cavallotto per sbalzo di 18mm



Designazione	Ordine / Costruttore no.	H	I	H	I	∅	≠	CHF
Serrature porta camera	13.340 DIN Rs	115	85	22	65	8	18	pz 323.00
Serrature porta camera	13.340 DIN Ls	115	85	22	65	8	18	pz 323.00
Cavallotto a filo	13.340/341 K0	20	90	34				pz 82.00
Cavallotto	13.340/341 K18	20	90	52			18	pz 57.00

maniglia di porta corrispondente: art. 13.186

Pittogrammi per le misure

-  Larghezza totale
-  Larghezza rosetta
-  Altezza totale
-  Altezza rosetta
-  Lunghezza della maniglia
-  Sporgenza della superficie di montaggio
-  Sporgenza in mezzo al foro/Distanza alla chiave
-  Profondità incastrata
-  Distanza del mezzo foro vite della cima – mezzo foro della maniglia
-  Diametro (Foro, mandrino, asta, tubo, corda o capocorda)
-  Ferro quadro/foro quadro
-  Distanza dei fori di vite
-  Sbalzo
-  Spessore del materiale
-  Filetto, vite
-  Misura A
-  Dimensioni della confezione/sconto scaglionato