


















Cerniera per porta

Ferro colore naturale (bassa resistenza alla corrosione)



Designazione	Ordine / Costruttore no.	H	I	I _R	H	∅	≠	CHF
Cerniera senza cardine	13.304/270	120	270		6	12		pz 93.00
Cardine con supporto	13.304 B2	30	187	115	47	12	18	pz 90.00

Pittogrammi per le misure

-  Larghezza totale
-  Larghezza rosetta
-  Altezza totale
-  Altezza rosetta
-  Lunghezza della maniglia
-  Sporgenza della superficie di montaggio
-  Sporgenza in mezzo al foro/Distanza alla chiave
-  Profondità incastrata
-  Distanza del mezzo foro vite della cima – mezzo foro della maniglia
-  Diametro (Foro, mandrino, asta, tubo, corda o capocorda)
-  Ferro quadro/foro quadro
-  Distanza dei fori di vite
-  Sbalzo
-  Spessore del materiale
-  Filetto, vite
-  Misura A
-  Dimensioni della confezione/sconto scaglionato

