



















Pomolo per porta

Ferro colore naturale (bassa resistenza alla corrosione)

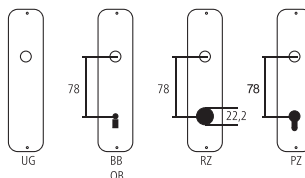


Designazione	Ordine / Costruttore no.	H	I	H	∅	∅-∅	mm	CHF
Pomolo con rosetta	13.214/214 B	102	58	48	74		M6	pz 94.10
Pomolo per porta liscio	13.214 M6	62	40	46			M6	pz 64.50
Rosetta per pomolo	13.214 R	102	58	2	6.3	74		pz 29.60

Pittogrammi per le misure

-  Larghezza totale
-  Larghezza rosetta
-  Altezza totale
-  Altezza rosetta
-  Lunghezza della maniglia
-  Sporgenza della superficie di montaggio
-  Sporgenza in mezzo al foro/Distanza alla chiave
-  Profondità incastrata
-  Distanza del mezzo foro vite della cima – mezzo foro della maniglia
-  Diametro (Foro, mandrino, asta, tubo, corda o capocorda)
-  Ferro quadro/foro quadro
-  Distanza dei fori di vite
-  Sbalzo
-  Spessore del materiale
-  Filetto, vite
-  Misura A
-  Dimensioni della confezione/sconto scaglionato

Fori standard



Spessori standard

- Porte da camera : 40 mm
- Porte d'entrata: 60 mm