

Guarnitura porta d'entrata Serie Castor


















Ferro zincato e patinato vecchio



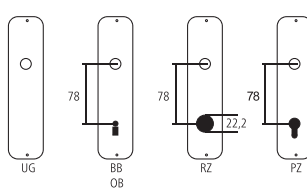
Designazione	Ordine / Costruttore no.	H	I	H	Ø	Ø	□	CHF
Guarnitura porta d'entrata								Gt 536.00
Maniglie porta d'entrata	15.170H.0	150	60	18	9			Pr 296.00
Maniglia femmina sinistra	15.170H.2 Ls	150	60	18	9			pz 148.00
Maniglia femmina destra	15.170H.2 Rs	150	60	18	9			pz 148.00
Placca porta d'entrata	15.171H UG	50	260	3	64	18		pz 120.00
Placca porta d'entrata	15.171H RZ78	50	260	3	64	18		pz 120.00
Placca porta d'entrata	15.171H PZ78	50	260	3	64	18		pz 120.00
Placca porta d'entrata con distanza speciale	15.171H xxxx	50	260	3	64	18		pz 125.00



Pittogrammi per le misure

-  Larghezza totale
-  Larghezza rosetta
-  Altezza totale
-  Altezza rosetta
-  Lunghezza della maniglia
-  Sporgenza della superficie di montaggio
-  Sporgenza in mezzo al foro/Distanza alla chiave
-  Profondità incastrata
-  Distanza del mezzo foro vite della cima – mezzo foro della maniglia
-  Diametro (Foro, mandrino, asta, tubo, corda o capocorda)
-  Ferro quadro/foro quadro
-  Distanza dei fori di vite
-  Sbalzo
-  Spessore del materiale
-  Filetto, vite
-  Misura A
-  Dimensioni della confezione/sconto scaglionato

Fori standard



Spessori standard

- Porte da camera : 40 mm
- Porte d'entrata: 60 mm