

Ferramenta per porte «rustical»

Guarniture con placche lunghe

Guarnitura porta d'entrata Serie Altmann


















Ferro zincato e patinato vecchio



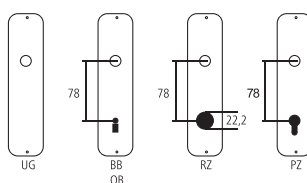
Designazione	Ordine / Costruttore no.	H	I	H	Ø	Ø	∇	CHF
Guarnitura porta d'entrata								Gt 580.00
Maniglie porta d'entrata	15.160H.0	140	60	18	9			Pr 332.00
Maniglia femmina sinistra	15.160H.2 Ls	140	60	18	9			pz 166.00
Maniglia femmina destra	15.160H.2 Rs	140	60	18	9			pz 166.00
Placca porta d'entrata	15.161H UG	50	250	3	72	18		pz 124.00
Placca porta d'entrata	15.161H RZ78	50	250	3	72	18		pz 124.00
Placca porta d'entrata	15.161H PZ78	50	250	3	72	18		pz 124.00
Placca porta d'entrata con distanza speciale	15.161H xxxx	50	250	3	72	18		pz 129.00



Pittogrammi per le misure

-  Larghezza totale
-  Larghezza rosetta
-  Altezza totale
-  Altezza rosetta
-  Lunghezza della maniglia
-  Sporgenza della superficie di montaggio
-  Sporgenza in mezzo al foro/Distanza alla chiave
-  Profondità incastrata
-  Distanza del mezzo foro vite della cima – mezzo foro della maniglia
-  Diametro (Foro, mandrino, asta, tubo, corda o capocorda)
-  Ferro quadro/foro quadro
-  Distanza dei fori di vite
-  Sbalzo
-  Spessore del materiale
-  Filetto, vite
-  Misura A
-  Dimensioni della confezione/sconto scaglionato

Fori standard



Spessori standard

- Porte da camera : 40 mm
- Porte d'entrata: 60 mm