


















## Support central de corde

Fer zingué et patiné



| Désignation              | Commande/Réf. Fabricant |  |  |  |  |  |  |  |  | CHF |
|--------------------------|-------------------------|---|---|---|---|---|---|---|---|-----|
| Support central de corde | 10.812                  | 82  | 82  | 88  | 65  | 30  | M10   | pc  | 62.00   |     |

### Explication des signes

-  Largeur totale
-  Largeur rosace
-  Hauteur totale
-  Hauteur rosace
-  Longueur de la poignée
-  En saillie de la surface de montage
-  En saillie au milieu du trou/distance au canon
-  Profondeur encastrée
-  Distance du milieu du trou de vis du haut au milieu du trou de poignée
-  Diamètre (trou, tige, tube, corde, collet etc.)
-  Tige carrée/trou carré
-  Distance des trous de vis
-  Recouvrement
-  Epaisseur du matériel
-  Filetage, vis
-  Mesure A
-  Emballage/Rabais quantitatif