


















Seil-Endträger

Eisen verzinkt und patiniert

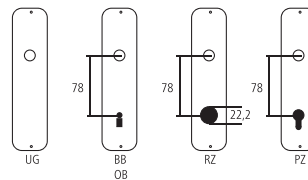


Bezeichnung	Bestell-/Hersteller-Nr.	H	I	H	∅	∅	▨	CHF
Seil-Endträger links	10.810 Ls	94	82	88	65	30	M10	St 71.50
Seil-Endträger rechts	10.810 Rs	94	82	88	65	30	M10	St 71.50

Piktogramme für Massangaben

-  Breite über alles
-  Rosettenbreite
-  Höhe über alles
-  Rosettenhöhe
-  Grifflänge
-  Ausladung
-  Ausladung bis Mitte Bohrung
-  Einlasstiefe
-  Distanz Drückerloch – oberes Schraubenloch
-  Durchmesser (Bohrung, Dorn, Stange, Rohr, Seil oder Ansatz)
-  Stiftquerschnitt
-  Schraubenlochdistanz
-  Überschlag
-  Materialstärke
-  Gewinde, Schrauben, Bolzen
-  Mass A
-  Packungsgrösse/Staffelrabatt

Standard-Lochungen



Standard-Türstärken

- Zimmertüren: 40 mm
- Haustüren: 60 mm