

Guarnitura per porta

Poliammide bianco

Tecnica R / Guida acciaio / Classe 4


















HEWI



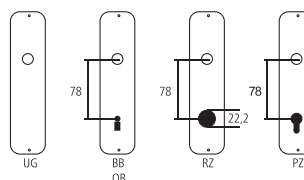
Designazione	Ordine / Costruttore no.	H	I	H	Ø	□	∞	CHF
Guarnitura porta camera								
Maniglie per porta	199.111.23R.0	150	23	67	23	8		Gt 176.20 Pr 102.00
Maniglia femmina	199.111.23R.2	150		67	23	8		pz 51.00
Rosette per maniglia	199.305.23R Pr	55		10.5			38	Pr 55.50
Bocchette cieche	199.306.23 UG Pr	55		10.5			38	Pr 18.70
Bocchette per chiave	199.306.23 BB Pr	55		10.5			38	Pr 18.70
Bocchette per cilindro	199.306.23 RZ Pr	55		10.5			38	Pr 18.70
Bocchette per cilindro	199.306.23 PZ Pr	55		10.5			38	Pr 18.70
Rosette WC	199.306.23NR WC Pr	55				7	38	Pr 35.50
Guarnitura porta d'entrata								
Maniglie porta d'entrata	199.111.23RH.0	150	23	67	23	9		Pr 102.00
Maniglia femmina	199.111.23RH.2	150		67	23	9		pz 51.00



Pittogrammi per le misure

-  Larghezza totale
-  Larghezza rosetta
-  Altezza totale
-  Altezza rosetta
-  Lunghezza della maniglia
-  Sporgenza della superficie di montaggio
-  Sporgenza in mezzo al foro/Distanza alla chiave
-  Profondità incastrata
-  Distanza del mezzo foro vite della cima – mezzo foro della maniglia
-  Diametro (Foro, mandrino, asta, tubo, corda o capocorda)
-  Ferro quadro/foro quadro
-  Distanza dei fori di vite
-  Sbalzo
-  Spessore del materiale
-  Filetto, vite
-  Misura A
-  Dimensioni della confezione/sconto scaglionato

Fori standard



Spessori standard

- Porte da camera : 40 mm
- Porte d'entrata: 60 mm