


















Guarnitura per porta Serie Valencia

Ottone lucido

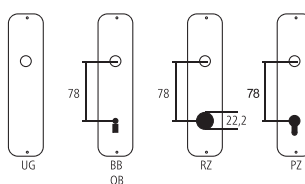


Designazione	Ordine / Costruttore no.	H	H	∅	∇	∞	≡	CHF
Guarnitura porta camera								Gt 66.20
Maniglie per porta	20.1148L.0	120	58	18	8			Pr 33.00
Maniglia femmina destra	20.1148L.2 Rs	120	58	18	8			pz 16.50
Rosetta per maniglia	20.M42K	52	9	18			80/10	pz 8.30
Bocchetta cieca	20.M42KS UG	52	9			38	80/10	pz 8.30
Bocchetta chiave	20.M42KS OB	52	9			38	80/10	pz 8.30
Bocchetta per cilindro	20.M42KS RZ	52	9			38	80/10	pz 8.30
Bocchetta per cilindro	20.M42KS PZ	52	9			38	80/10	pz 8.30
Rosette WC	20.M42KS SK/OL	52			7	38	20/10	Pr 44.75

Pittogrammi per le misure

-  Larghezza totale
-  Larghezza rosetta
-  Altezza totale
-  Altezza rosetta
-  Lunghezza della maniglia
-  Sporgenza della superficie di montaggio
-  Sporgenza in mezzo al foro/Distanza alla chiave
-  Profondità incastrata
-  Distanza del mezzo foro vite della cima – mezzo foro della maniglia
-  Diametro (Foro, mandrino, asta, tubo, corda o capocorda)
-  Ferro quadro/foro quadro
-  Distanza dei fori di vite
-  Sbalzo
-  Spessore del materiale
-  Filetto, vite
-  Misura A
-  Dimensioni della confezione/sconto scaglionato

Fori standard



Spessori standard

Porte da camera : 40 mm
 Porte d'entrata: 60 mm